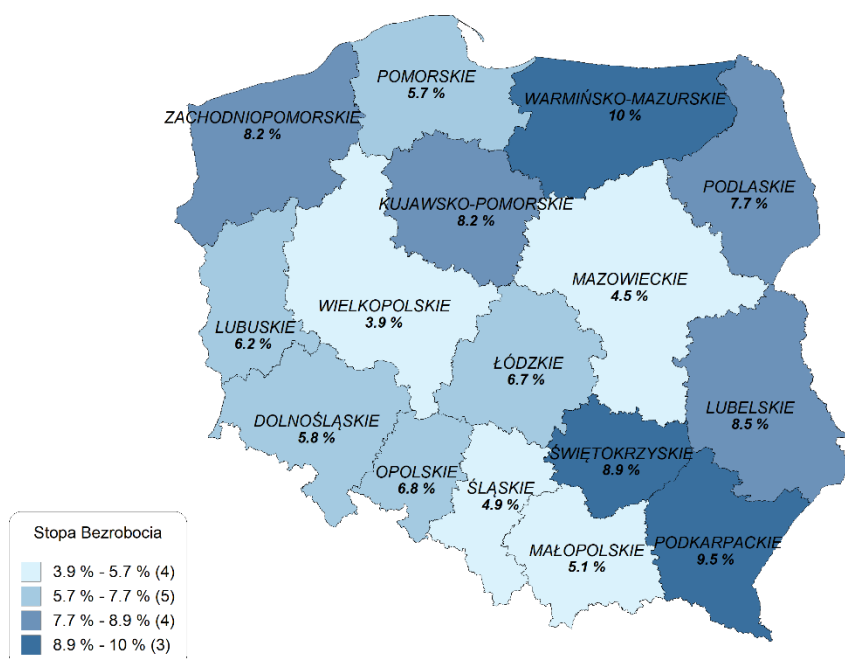




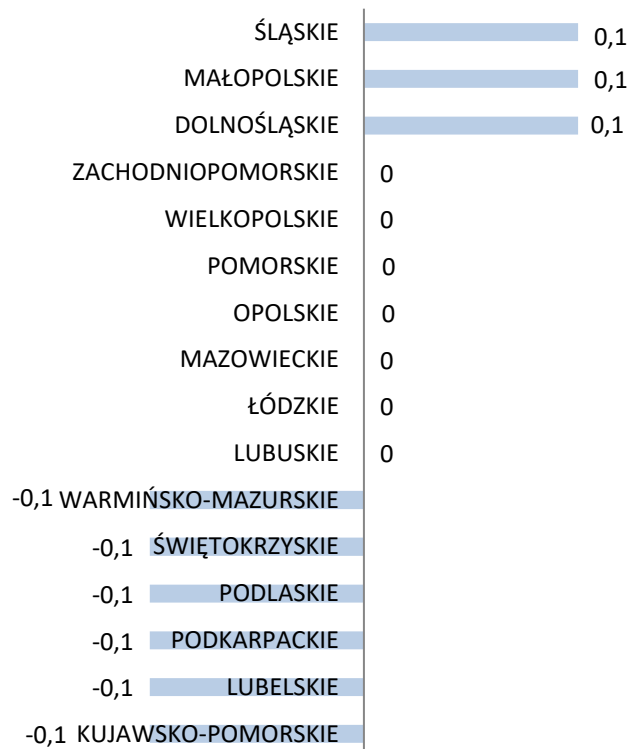
Skorygowana wartość stopy bezrobocia w marcu 2026 r. dla województwa opolskiego wyniosła 6,8%, co oznacza, że jej wartość pozostała na tym samym poziomie względem lutego. W porównaniu do marca 2025 roku wysokość stopy bezrobocia wzrosła o 0,7 p. proc. Pod względem wysokości stopy bezrobocia w Polsce, Opolszczyzna usytuowana jest na 9 miejscu (za województwami: wielkopolskim, mazowieckim, śląskim, małopolskim, lubuskim, dolnośląskim pomorskim oraz łódzkim). Ogólnopolska stopa bezrobocia w marcu 2026 roku wyniosła 6,1%, co oznacza, że jej wartość pozostała na tym samym poziomie w stosunku do poprzedniego miesiąca.

**Mapa 1. Stopa bezrobocia w województwach na 31 marca 2026 r.**

**POLSKA (6,1%)**



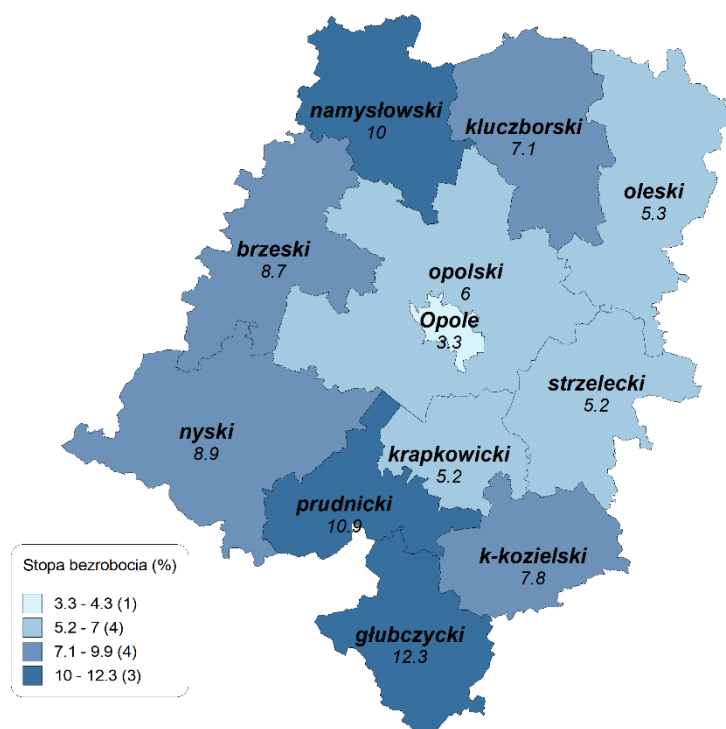
**Wykres 3. Zmiana stopy bezrobocia w okresie luty-marzec 2026 r.**




## Sytuacja w powiatach

W kwietniu 2026 roku w porównaniu z miesiącem poprzednim spadek szacunkowej stopy bezrobocia odnotowano w mieście Opolu oraz dziewięciu powiatach województwa z czego największy dotyczył powiatu strzeleckiego oraz krapkowickiego (po 0,4 pkt. proc.). W powiecie oleskim szacunkowa stopa bezrobocia pozostała na poziomie z poprzedniego miesiąca. Wzrost szacunkowej stopy bezrobocia odnotowano w powiecie namysłowskim (o 0,1 pkt. proc.). Porównując poziom stopy bezrobocia rok do roku, zauważyć można wzrost we wszystkich powiatach województwa z czego największy w powiecie głubczyckim (o 1,7 pkt. proc.), prudnickim (o 1,6 pkt. proc.) oraz nyskim (o 1,3 pkt. proc.).

**Mapa 2. Szacunkowa stopa bezrobocia na koniec kwietnia 2026 r.**  
**OPOLSKIE (6,6%)**

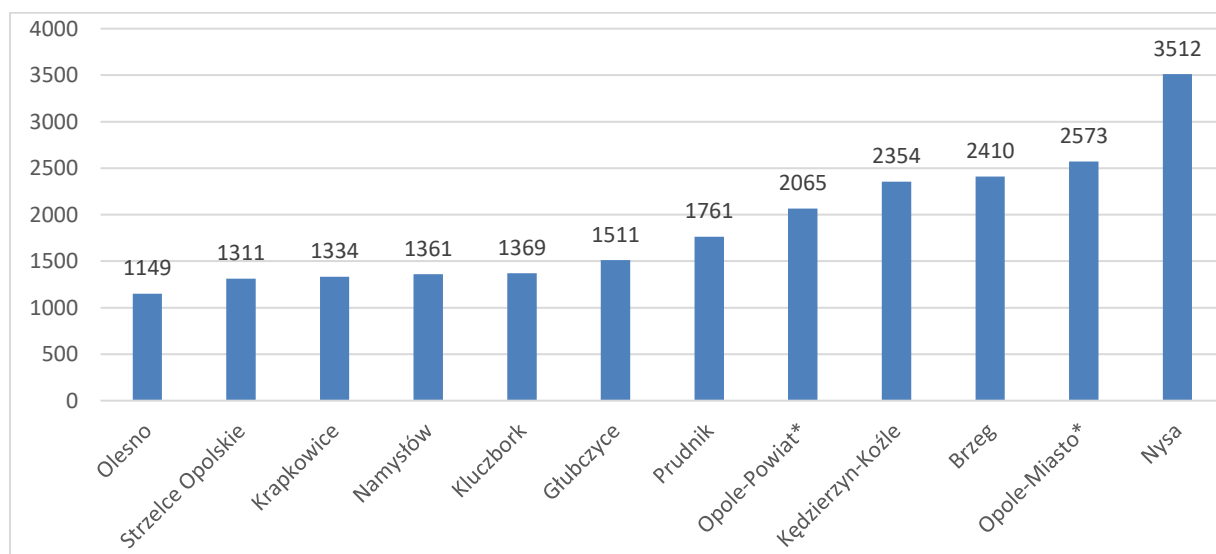


**Wykres 4. Zmiana stopy bezrobocia w okresie marzec-kwiecień 2026 r.**



Stopa bezrobocia niższa lub równa wojewódzkiej wystąpiła w Opolu (3,3%) oraz w powiatach: oleskim (5,3%), krapkowickim (5,2%), strzeleckim (5,2%), oraz opolskim (6,0%). Na przeciwnym biegunie znalazły się powiaty: głubczycki (12,3%), prudnicki (10,9%) oraz namysłowski (10%). Najwięcej, bo aż 4 638 osób bezrobotnych zarejestrowanych jest w PUP Opole, który swoim zasięgiem obejmuje zarówno powiat ziemski jak i grodzki. Kolejnym powiatem o znacznej liczbie bezrobotnych (3 512 osób) jest powiat nyski. Najmniej osób (1 149) zarejestrowanych jest w powiecie oleskim.

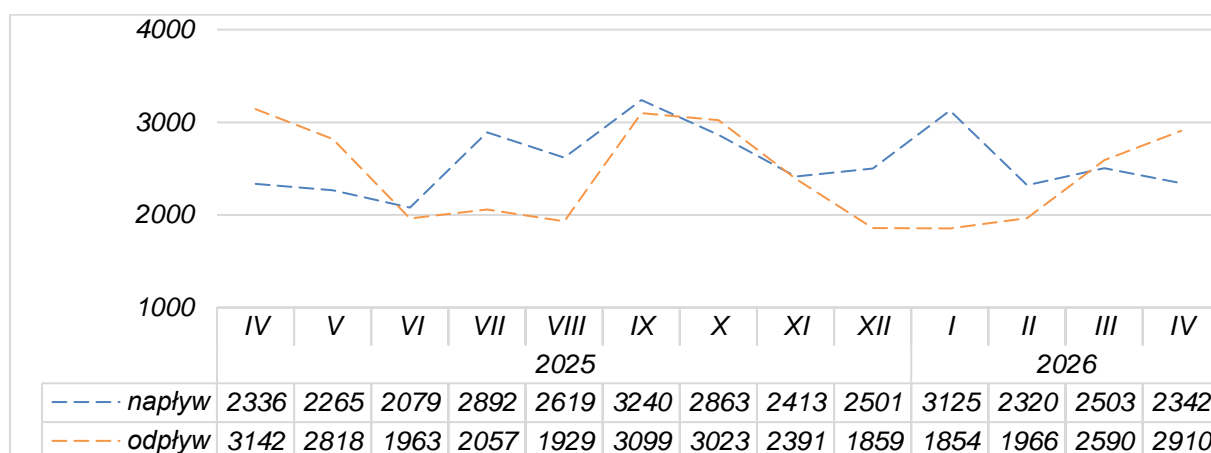
**Wykres 5. Liczba bezrobotnych w poszczególnych powiatach województwa opolskiego w kwietniu 2026 r.**



## Bilans bezrobotnych

W kwietniu 2026 roku w powiatowych urzędach pracy województwa opolskiego zarejestrowano 2 342 osoby bezrobotne (liczba rejestracji w stosunku do wcześniejszego miesiąca obniżyła się o 161 osób). W stosunku do kwietnia 2025 r. nastąpił wzrost rejestracji o 6 osób. Rejestry bezrobotnych opuściło 2 910 osób, tj. o 320 osób więcej niż miesiąc wcześniej oraz o 232 osoby mniej niż w kwietniu 2025 roku. Ogólna liczba podjęć pracy względem poprzedniego miesiąca obniżyła się o 14 osób, a ich udział w odpływie wyniósł 58,4%. W omawianym miesiącu 141 osób zostało wyrejestrowanych z tytułu dobrowolnej rezygnacji ze statusu osoby bezrobotnej (o 16 osób mniej niż w miesiącu poprzednim). Ogólna liczba osób bezrobotnych, która nie utrzymywała kontaktu z PUP co najmniej raz na 90 dni wyniosła 95 i stanowiła 3,3% udziału w odpływie. Łącznie 134 osób odmówiło udziału w opracowaniu indywidualnego planu działania bądź z własnej winy przerwało jego realizację.

Wykres 6. Napływ i odpływ osób bezrobotnych z rejestrów PUP



## Zwolnienia grupowe

W omawianym miesiącu dokonano zgłoszeń zwolnień grupowych w powiecie oleskim oraz strzeleckim i zwolnień grupowych w powiecie strzeleckim oraz prudnickim. Szczegóły przedstawia poniższa tabela.

Powiat	PKD	Liczba osób
<b>Zgłoszenia zwolnień grupowych</b>		
oleski	38.32.Z - Odzysk surowców z materiałów segregowanych	24
strzelecki	22.29.Z - Produkcja pozostałych wyrobów z tworzyw sztucznych	15
<b>Zwolnienia grupowe</b>		
strzelecki	24.20.Z - Produkcja rur, przewodów, kształtowników zamkniętych i łączników, ze stali	4
strzelecki	22.29.Z - Produkcja pozostałych wyrobów z tworzyw sztucznych	10
prudnicki	22.29.Z - Produkcja pozostałych wyrobów z tworzyw sztucznych	2

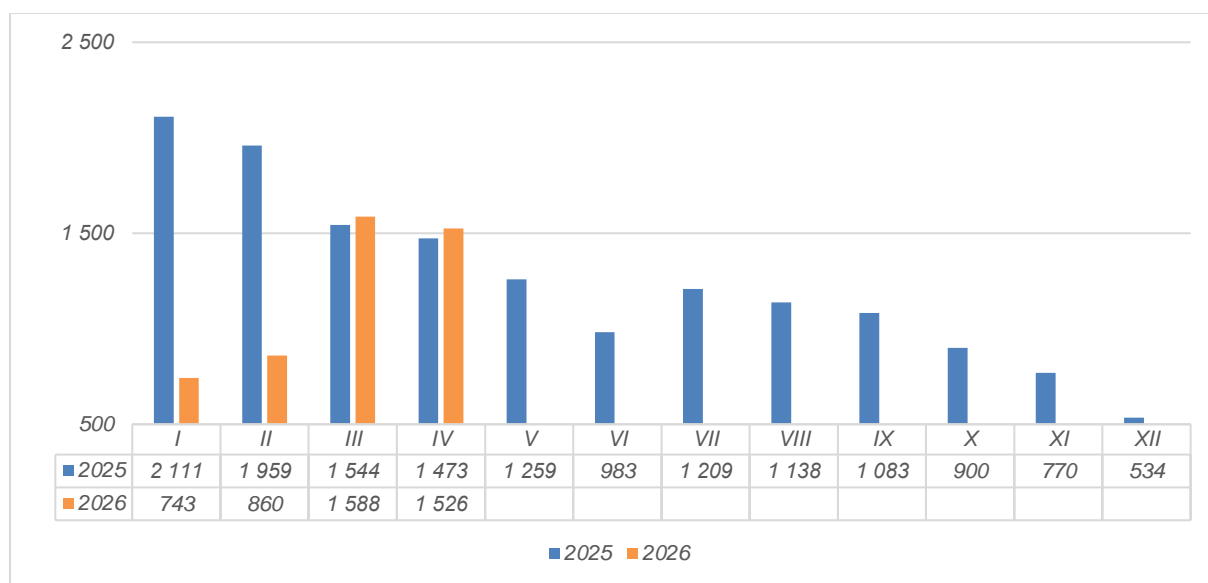
## Oferty pracy i aktywizacji zawodowej

W kwietniu 2026 roku do powiatowych urzędów pracy firmy zgłosiły 1 526 wolnych miejsc pracy i aktywizacji zawodowej (o 62 oferty mniej niż w marcu 2026 roku oraz o 53 oferty więcej niż

w kwietniu 2025 roku). Wśród całego popytu 1 067 (69,9%) ofert to propozycje zatrudnienia lub innej pracy zarobkowej, z czego 15,4% dotyczy zatrudnienia sezonowego. Na koniec miesiąca pozostało 2 029 niezrealizowanych ofert pracy i aktywizacji, z których 1 020 pozostaje w dyspozycji już ponad miesiąc.

Uwzględniając zróżnicowanie terytorialne, w porównaniu do danych z ubiegłego miesiąca w ośmiu powiatach województwa nastąpił wzrost zgłaszanego do urzędów pracy zapotrzebowania na pracowników. Największy wzrost odnotowano w powiecie kędzierzyńsko-kozielskim (o 104 oferty) oraz nyskim (o 101 ofert). Spadek ilości zgłoszonych ofert pracy i aktywizacji zawodowej zanotowano w pozostałych powiatach z czego największy dotyczył powiatu opolskiego (spadek o 232 oferty). Najwięcej, bo aż 23,1% wszystkich zgłoszonych w regionie propozycji pracy i aktywizacji zawodowej, zarejestrowano w PUP Kędzierzyn-Koźle.

**Wykres 7. Oferty pracy i miejsca aktywizacji zawodowej zgłoszone w latach 2025-2026**



### Wybrane kategorie bezrobotnych

W kwietniu udział osób bezrobotnych do 30 roku życia w ogóle bezrobotnych pozostał na tym samym poziomie i wyniósł 21,7%. Udział osób do 25 roku obniżył się o 0,4 pkt. proc. i wyniósł 11,7%. Osoby powyżej 50 roku życia stanowiły 29% ogółu bezrobotnych, co oznacza wzrost o 0,2 pkt. proc. względem poprzedniego miesiąca. Kobiety, które nie podjęły zatrudnienia po urodzeniu dziecka stanowiły 13,2%, ogółu bezrobotnych. Udział osób bezrobotnych posiadających na utrzymaniu co najmniej 1 dziecko w wieku do 18 lat lub niepełnosprawne dziecko do 24 lat w ogóle bezrobotnych wyniósł 31,5%, natomiast udział osób niepełnosprawnych wzrósł o 0,1 pkt. proc. i wyniósł 7,3% .

**Maciej Kalski**  
**Dyrektor Wojewódzkiego Urzędu Pracy**  
**w Opolu**  
*/-/ podpisano kwalifikowanym*  
*podpisem*  
*elektronicznym*

**Tabela nr 1. Wybrane kategorie bezrobotnych - stan na 30 kwietnia 2026 roku**

Powiat	Stan na koniec miesiąca		w tym													
			Bezrobotni z prawem do zasiłku	Zwolnieni z przyczyn zakt.pracy	Osoby dotychczas niepracujące	Mieszkańcy wsi	Osoby w okresie do 12 miesięcy od dnia ukończenia nauki	Osoby bez kwalifikacji zawodowych	Bez doświadczenia zawodowego	Osoby do 30 roku życia	Osoby do 25 roku życia	Długotrwale bezrobotni	Osoby powyżej 50 roku życia	Kobiety, które nie podjęły zatrudnienia po urodzeniu dziecka	Posiadający cdo najmniej 1 dziecko w wieku do 18 lat lub niepełnosprawne dziecko do 24 lat	Niepełnosprawni
	Ogółem	Kobiety	Ogółem													
Brzeg	2,410	1,248	355	164	181	1,080	65	787	326	532	275	1,156	687	262	694	178
Głubczyce	1,511	736	182	64	146	705	35	464	252	352	199	812	473	188	368	71
Kędzierzyn-Koźle	2,354	1,232	234	108	335	723	68	757	487	531	277	1,151	690	412	833	162
Kluczbork	1,369	758	171	53	98	677	30	446	180	271	145	706	375	243	506	112
Krapkowice	1,334	779	173	69	92	491	33	450	163	326	169	669	357	205	479	99
Namysłów	1,361	708	199	84	90	869	31	495	191	305	172	759	367	209	537	103
Nysa	3,512	1,728	451	149	259	1,634	89	1,452	501	683	382	1,545	1,079	440	1,181	246
Olesno	1,149	631	127	54	121	716	36	225	175	310	194	580	321	179	380	91
Opole-Powiat	2,065	981	322	108	128	1,674	50	486	209	422	236	929	635	207	601	157
Prudnik	1,761	874	191	67	214	662	54	584	348	428	246	1,001	469	233	476	136
Strzelce Opolskie	1,311	650	208	60	163	622	29	536	222	291	159	579	390	161	392	97
Opole-Miasto	2,573	1,284	316	97	240	0	63	670	372	470	200	1,168	738	250	707	195
<b>Województwo</b>	<b>22,710</b>	<b>11,609</b>	<b>2,929</b>	<b>1,077</b>	<b>2,067</b>	<b>9,853</b>	<b>583</b>	<b>7,352</b>	<b>3,426</b>	<b>4,921</b>	<b>2,654</b>	<b>11,055</b>	<b>6,581</b>	<b>2,989</b>	<b>7,154</b>	<b>1,647</b>

**Tabela nr 2. Napływ bezrobotnych w kwietniu 2026 roku**

Powiat	Ogółem	w tym					
		zwolnieni z przyczyn zakładu pracy	po pracach interwencyjnych	po robotach publicznych	po stażu	po szkoleniach	po pracach społecznie użytecznych
		Ogółem					
Brzeg	255	22	0	0	2	0	0
Głubczyce	125	10	0	0	0	0	0
Kędzierzyn-Koźle	252	12	0	0	24	0	0
Kluczbork	111	6	0	0	5	0	0
Krapkowice	129	9	0	0	0	2	0
Namysłów	131	30	0	0	2	5	0
Nysa	391	22	0	0	0	0	0
Olesno	117	3	0	0	7	0	0
Opole-Powiat	224	13	0	0	0	0	20
Prudnik	148	7	0	0	0	0	0
Strzelce Opolskie	154	11	0	0	3	0	0
Opole-Miasto	305	9	0	0	0	0	10
<b>Województwo</b>	<b>2,342</b>	<b>154</b>	<b>0</b>	<b>0</b>	<b>43</b>	<b>7</b>	<b>30</b>

**Tabela nr 3. Odpływ bezrobotnych w kwietniu 2026 roku**

Powiat	Odpływ osób								
	Wyłączenia z ewidencji	w tym							
		Podjęcie pracy			nieutrzymywanie kontaktu z PUP co najmniej raz na 90 dni	dobrowolna rezygnacja	odmowa udziału w przygotowaniu IPD lub jego przerwanie	nabycie praw do emerytury lub renty	przejsięcie na świadczenie przedemerytalne
		ogółem	z tego						
			niesubsydiowane	subsydiowane					
Brzeg	302	170	163	7	9	12	15	2	1
Głubczyce	146	80	54	26	0	5	0	1	2
Kędzierzyn-Koźle	295	164	161	3	17	15	0	3	0
Kluczbork	136	61	59	2	0	5	15	3	1
Krapkowice	223	118	98	20	12	5	0	0	1
Namysłów	124	96	81	15	3	1	5	0	0
Nysa	462	311	230	81	17	31	25	1	2
Olesno	127	74	61	13	0	3	14	3	1
Opole-Powiat	323	172	162	10	6	13	25	1	1
Prudnik	173	90	74	16	3	17	0	0	0
Strzelce Opolskie	243	159	123	36	15	18	0	0	1
Opole-Miasto	356	203	194	9	13	16	35	1	0
Województwo	2,910	1,698	1,460	238	95	141	134	15	10



**Tabela nr 4. Liczby ofert pracy i aktywizacji wpływające do urzędów pracy w kwietniu 2026 roku**

Powiat	Liczba ofert pracy i aktywizacji				
	Oferty pracy i aktywizacji ogółem	z tego			
		Oferty pracy	Oferty aktywizacji	z tego	
				Stáže	Prace społecznie użyteczne
Brzeg	100	32	68	68	0
Głubczyce	65	23	42	42	0
Kędzierzyn-Koźle	353	268	85	85	0
Kluczbork	34	8	26	26	0
Krapkowice	125	111	14	2	12
Namysłów	44	44	0	0	0
Nysa	240	141	99	99	0
Olesno	76	39	37	37	0
Opole-Powiat	50	34	16	16	0
Prudnik	55	32	23	23	0
Strzelce Opolskie	142	121	21	21	0
Opole-Miasto	242	214	28	28	0
<b>Województwo</b>	<b>1,526</b>	<b>1,067</b>	<b>459</b>	<b>447</b>	<b>12</b>

**Tabela nr 5. Wyłączenia z tytułu pracy subsydiowanej i podjęcia aktywnych form wsparcia w kwietniu 2026 roku**

Powiat	Zatrudnienie subsydiowane							Aktywne formy wsparcia		
	Prace interwencyjne	Roboty publiczne	Dotacje na rozpoczęcie działalności gospodarczej	Refundacje na utworzenie nowych miejsc pracy	Bonu na zasiedlenie	Bon na kształcenie ustawiczne	Dofinansowanie wynagrodzenia osób 50+	Szkolenia	Staże	Prace społecznie użyteczne
Brzeg	2	2	3	0	0	0	0	0	59	0
Głubczyce	4	12	6	1	3	0	0	0	21	0
Kędzierzyn-Koźle	0	0	0	1	2	0	0	0	71	0
Kluczbork	0	0	0	2	0	0	0	0	28	0
Krapkowice	7	0	10	3	0	0	0	8	39	15
Namysłów	7	8	0	0	0	0	0	1	9	0
Nysa	32	49	0	0	0	0	0	2	17	0
Olesno	9	4	0	0	0	0	0	2	19	0
Opole-Powiat	2	3	0	0	5	0	0	0	39	36
Prudnik	16	0	0	0	0	0	0	0	47	0
Strzelce Opolskie	15	0	17	4	0	0	0	2	24	0
Opole-Miasto	5	0	0	0	4	0	0	0	49	12
<b>Województwo</b>	<b>99</b>	<b>78</b>	<b>36</b>	<b>11</b>	<b>14</b>	<b>0</b>	<b>0</b>	<b>15</b>	<b>422</b>	<b>63</b>

**Tabela nr 6. Ruch bezrobotnych od początku 2026 roku**

Powiat	Napływ						Odpływ						
	ogółem	w tym					ogółem	w tym					
		kobiety	zamieszkalni na wsi	do 30 roku życia	do 25 roku życia	powyżej 50 roku życia		podjęcia pracy	z tego		do 30 roku życia	do 25 roku życia	powyżej 50 roku życia
									niesubsydiowane	subsydiowane			
Brzeg	1,113	567	456	367	189	272	1,050	685	677	8	322	145	252
Głubczyce	518	229	265	163	90	129	444	272	236	36	147	100	91
Kędzierzyn-Koźle	1,045	518	327	351	220	220	918	625	619	6	315	198	213
Kluczbork	575	297	272	200	120	117	498	288	282	6	169	117	111
Krapkowice	601	308	215	204	124	134	589	384	362	22	200	119	134
Namysłów	566	284	330	191	120	123	497	299	256	43	176	111	101
Nysa	1,719	813	765	511	284	399	1,330	906	821	85	387	207	324
Olesno	488	259	312	196	117	98	471	319	303	16	185	109	104
Opole-Powiat	980	465	788	302	182	214	1,019	632	608	24	318	198	238
Prudnik	677	343	271	246	163	134	592	424	404	20	240	161	114
Strzelce Opolskie	720	312	359	227	132	161	708	473	433	40	237	133	146
Opole-Miasto	1,288	621	0	359	172	286	1,204	754	735	19	326	155	307
<b>Województwo</b>	<b>10,290</b>	<b>5,016</b>	<b>4,360</b>	<b>3,317</b>	<b>1,913</b>	<b>2,287</b>	<b>9,320</b>	<b>6,061</b>	<b>5,736</b>	<b>325</b>	<b>3,022</b>	<b>1,753</b>	<b>2,135</b>

**Tabela nr 7. Liczby ofert pracy i aktywizacji wpływające do urzędów pracy - suma od stycznia 2026**

Powiat	Liczba ofert pracy i aktywizacji				
	Oferty pracy i aktywizacji ogółem	z tego			
		Oferty pracy	Oferty aktywizacji	z tego	
				Stáže	Prace społecznie użyteczne
Brzeg	228	126	102	102	0
Głubczyce	128	78	50	50	0
Kędzierzyn-Koźle	827	654	173	173	0
Kluczbork	154	72	82	82	0
Krapkowice	433	369	64	48	16
Namysłów	212	110	102	102	0
Nysa	490	390	100	100	0
Olesno	135	92	43	43	0
Opole-Powiat	414	139	275	47	228
Prudnik	232	131	101	101	0
Strzelce Opolskie	488	420	68	68	0
Opole-Miasto	976	694	282	184	98
<b>Województwo</b>	<b>4,717</b>	<b>3,275</b>	<b>1,442</b>	<b>1,100</b>	<b>342</b>

**Tabela nr 8. Wyłączenia z tytułu pracy subsydiowanej i podjęcia aktywnych form wsparcia - suma od stycznia 2026**

Powiat	Zatrudnienie subsydiowane							Aktywne formy wsparcia		
	Prace interwencyjne	Roboty publiczne	Dotacje na rozpoczęcie działalności gospodarczej	Refundacje na utworzenie nowych miejsc pracy	Bon na zasiedlenie	Bon na kształcenie ustawiczne	Dofinansowanie wynagrodzenia osób 50+	Szkolenia	Stáže	Prace społecznie użyteczne
Brzeg	2	2	3	1	0	0	0	0	60	0
Głubczyce	4	16	7	5	4	0	0	0	21	0
Kędzierzyn-Koźle	0	0	0	3	3	0	0	0	71	0
Kluczbork	3	0	0	3	0	0	0	0	67	0
Krapkowice	7	0	10	4	0	0	0	8	39	15
Namysłów	31	8	0	4	0	0	0	7	96	0
Nysa	34	49	0	2	0	0	0	2	18	0
Olesno	10	5	0	0	0	0	1	2	21	0
Opole-Powiat	11	3	0	2	8	0	0	0	57	36
Prudnik	20	0	0	0	0	0	0	0	50	0
Strzelce Opolskie	16	0	17	7	0	0	0	2	51	0
Opole-Miasto	13	0	0	1	5	0	0	1	67	25
<b>Województwo</b>	<b>151</b>	<b>83</b>	<b>37</b>	<b>32</b>	<b>20</b>	<b>0</b>	<b>1</b>	<b>22</b>	<b>618</b>	<b>76</b>

**Tabela 9. Bezrobotni według wieku, wykształcenia, stażu pracy i czasu pozostawania bez pracy - stan na 30 kwietnia 2026 roku**

WYSZCZEGÓLNIENIE		Liczba bezrobotnych												
		Ogółem	w tym											
			Brzeg	Głub- czyce	K-Koźle	Klucz- bork	Krapko- wice	Namy- słów	Nysa	Olesno	Opole - ziemski	Prudnik	Strzelce Op.	Opole - grodzki
Czas pozostawania bez pracy	Razem	22,710	2,410	1,511	2,354	1,369	1,334	1,361	3,512	1,149	2,065	1,761	1,311	2,573
	do 1 miesiąca	2,173	237	113	227	105	124	124	351	106	212	144	139	291
	1 - 3	3,593	416	195	357	223	218	194	578	184	325	238	211	454
	3 - 6	3,872	399	234	408	212	206	191	657	180	394	271	275	445
	6 - 12	4,195	441	310	441	242	242	198	717	198	393	318	249	446
	12 - 24	3,746	427	271	374	195	205	239	618	220	321	307	182	387
	powyżej 24	5,131	490	388	547	392	339	415	591	261	420	483	255	550
	Razem	22,710	2,410	1,511	2,354	1,369	1,334	1,361	3,512	1,149	2,065	1,761	1,311	2,573
Wiek	18 - 24	2,654	275	199	277	145	169	172	382	194	236	246	159	200
	25 - 34	4,919	519	330	542	299	316	307	687	248	431	404	289	547
	35 - 44	5,862	635	348	583	376	350	351	908	273	509	449	327	753
	45 - 54	5,204	562	344	516	321	276	312	860	217	494	372	283	647
	55 - 59	2,462	236	171	266	139	140	131	417	129	226	173	163	271
	60 lat i więcej	1,609	183	119	170	89	83	88	258	88	169	117	90	155
	Razem	22,710	2,410	1,511	2,354	1,369	1,334	1,361	3,512	1,149	2,065	1,761	1,311	2,573
Wykształceni e	wyższe	2,884	272	114	230	156	142	130	411	149	306	154	137	683
	policealne i średnie zawodowe/branżowe	4,484	575	258	432	317	243	316	688	271	376	295	226	487
	średnie ogólnokształcące	2,772	319	167	251	144	162	193	447	119	262	212	120	376
	zasadnicze zawodowe/branżowe	6,004	643	408	601	343	414	376	984	331	599	580	380	345
	gimnazjalne i niższe	6,566	601	564	840	409	373	346	982	279	522	520	448	682
Staż pracy ogółem	Razem	22,710	2,410	1,511	2,354	1,369	1,334	1,361	3,512	1,149	2,065	1,761	1,311	2,573
	do 1 roku	4,664	474	299	471	348	285	266	762	212	390	334	202	621
	1 - 5	6,102	640	402	667	350	386	370	971	307	531	490	357	631
	5 - 10	3,731	447	260	345	208	203	244	596	184	363	294	188	399
	10 - 20	3,579	420	228	301	223	194	253	586	176	345	247	211	395
	20 -30	1,818	189	119	160	107	113	94	237	107	213	135	118	226
	30 lat i więcej	749	59	57	75	35	61	44	101	42	95	47	72	61
	bez stażu pracy	2,067	181	146	335	98	92	90	259	121	128	214	163	240
Bezrobotni do 12 m-cy od ukończenia nauki wg wykształcenia	Razem	583	65	35	68	30	33	31	89	36	50	54	29	63
	wyższe	203	16	10	24	9	13	7	30	10	14	15	10	45
	policealne i średnie zawodowe/branżowe	84	13	3	12	3	1	8	10	6	5	13	4	6
	średnie ogólnokształcące	23	4	0	1	2	1	2	6	2	0	5	0	0
	zasadnicze zawodowe/branżowe	270	32	21	31	16	17	14	43	18	31	20	15	12
	gimnazjalne i niższe	3	0	1	0	0	1	0	0	0	0	1	0	0